

	:	
1.	«	» -2004 ..
2	«.	» -
2005	.	
3.	2006 .	
	«	-
		».
4.	«	»
	-	
	ICAP «	» 2006 .
5	«	»
	«	UCAN» -2006
6.	«	
	»	
«	» - 2006 .	
7	«	»
	«	» - 2007 .
8.	«	
	»	
	«	».-2007 .

	.....	2
1.	.....	3
2.	.....	4
3.	.....	8
4.	.....	10
5.	.....	11
6.	.....	13
	.....	17
	.....	50

:	«
:	, 56500
:	41
..:	8 (05134) 3-22-50
:	<a href="mailto:agenstvo@mail.ru">agenstvo@mail.ru</a>
:	<a href="mailto:avike@ukr.net">avike@ukr.net</a>



7.

8.

« 24 2003 »

**1.**

2256 , 44%,  
 1650  
**14 %**  
 760,3  
 1998 .  
 1496  
 34%.  
**524** .  
 66%  
**980 720** .  
 257  
 161,22 .., 35  
 2006 ..  
 2006 . 13  
**1288, 5** . ..  
**29,22** ,  
**833,1** . ..  
 72 %  
**304,0** . .  
**6 %**  
**2.**  
**1.**  
 47,51  
 2006 . 16  
 2 %

**19.**  
 1. ( ) , ( .19 )  
 2. ( )  
 3. .15 “ ”  
 4. “ ”  
 5. ( ) , ( - )  
 6. ( - )

13.

14.

17.

1.

2.

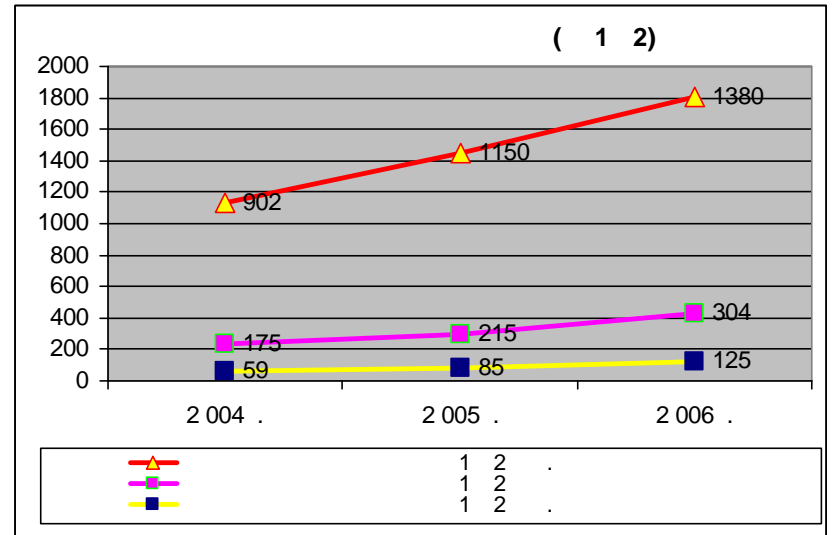
3.

4.

18.

1.

950,39 5,31 , 1,84 %



1 2  
3  
10

2.

2004	33	16,95	691787	622608	69179
2005	29	1,36	808905	728015	80891
2006	16	5,31	1055986	950387	105599
<b>(1-5 )</b>					
2004	77	99,33	1328837	996630	332207
2005	45	58,0	1636930	122769 8	409232
2006	35	6,74	1612160	120912 0	403040
<b>(5-50 )</b>					
1999 - 2002	48	10,40	228380	171285	57095
2006	20	0,768	54451	40838	13613
2006	21	0,30	22323	16742	5581

9.

10.

11.

12.

5.2 ( ) ;

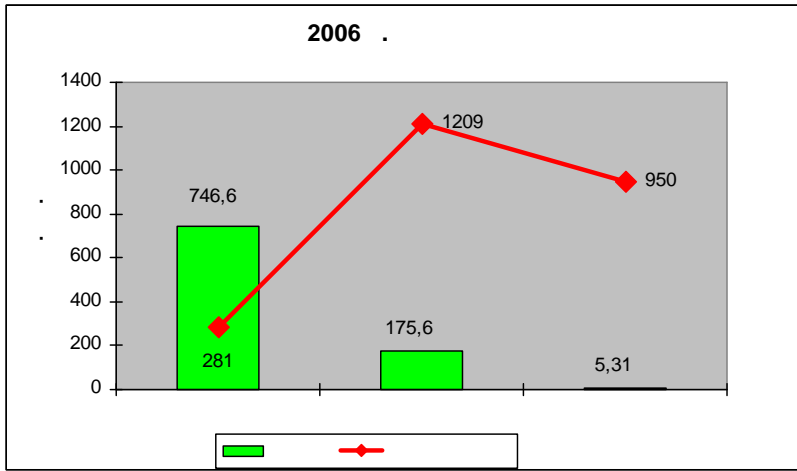
6. ( ) ;

7. ( ) ;

8. ( ) ;

2006 .

						%
746,5	434,0	312,5	281045	51307	229737	0,54
						%
95,9	20,2	75,7	1209120	351511	857609	2,3
			% .			
5,31		950387	1,84			



12 599 . / , - 178 980 . / . - 377 . / , -

**3.**  
:  
**1.**

**16.**

1. , ,
2. .
3. ,
4. .
5. , ,
- 5.1 : ,



“ ”

6.1 ( ) ;

6.2 ;

6.3 ;

6.4 ;

6.5 ;

2.

7. ;

8. ;

3.

9. ;

9.1 ;

9.2 ;

9.3 ;

( ) .

:

,



2.8

3.

4.

1.

2.

3.

**15.**

5 100

30

**5.**

8

03.06.2003

2006 .  
 20  
 0,768 ,  
 2006 . - 54451 . ;  
 17.12.2004 .

4

5 01.04.2005 . ;

9 29.07.05 . «

21 , 2006 . » -006 .  
 2006 .  
 0,30 , 2006 . 22323

11 23.02.07 . «

» -

16.

16.1 , , :

;

16.2 ;

16.3 , ;

;

16.4 ;

16.5 ( ).

,

**14.** ,

1.

2. ,

2.1 : ,

;

2.2 , 5 ;

2.3 ;

2.4 ;

2.5 ;

2.6 , , ;

2.7 , , ;

9.

10.

11.

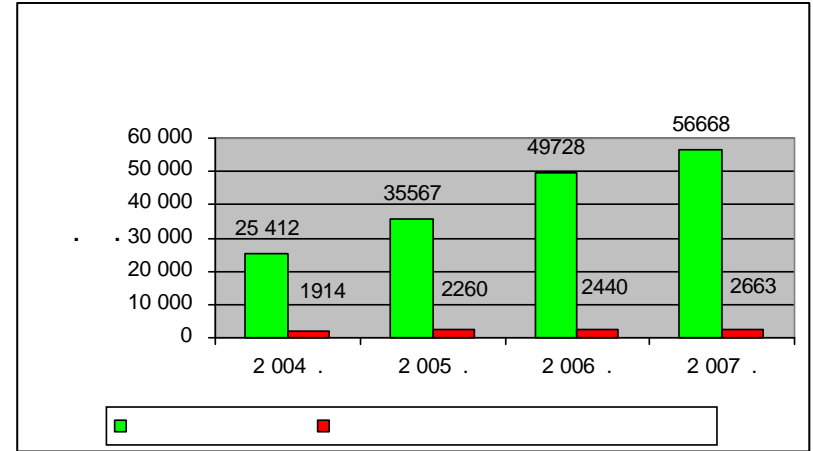
12.

13.

14.

15.

12



6.

( )  
)

100%

);

4.

5.

4-

).

(

1.

2.

3.

4.

5.

1.

6.

15-

7.

8.

(

)

2.  
2.1  
2.2  
2.3  
2.4  
2.5

1)  
2)

3.

;

;

;

;

;

;

;

;

;  
;  
;  
;

;  
;

;

;

( )

,

,

(

2.

3.

4.

5.

( ),

?

;

,

,

-

,

,

'

,

,

;

,

,

—

,

,

— ( )

“ ” “ ”

( “ ” “ ” ).

“ ” “ ” )

( “ ” “ ” ).

“ ” “ ” ).

— ( )

2.

2.1. :

2.1.1 :

2.1.2 ; ( ),

2.1.3 ; —

2.2.

( )

13.

1. ( )



1.2.3 ;

1.2.4 ( );

1.2.5 ( , ) ;

( )

( )

( );

1.2.6 ( ), -

1.2.7 - ;

1.2.8 ;

1.3.

( )

1.4.

1. 1.

1. -

( - )

“ ” “

19.01.1999 . 32/99 “ ”

12.07.1995 . 608/95 “

16.05.2002 . 648 “

“ 11.10.2002 . 1531

2.

(

( -







1.7.

1.8.

2. :  
2.1.

2.2.

2.3.

2.4.

2.5.

2.6.

2.7.

0,5%

10 30

6. 3 .3 .83

( )

7.

7.1

7.2

8.

9.

10.

( )

( ),

( )

11. ( )

12. ( )

13. ( )

14. ( )

( )

30 ( )

9.

1. :

1.1. -

1.2. -

1.3. -

1.4. -

1.5. -

1.6. -

5

7. ( ), ( )  
( , )

8.

7.

( )  
( )

1)

, ;

2)

;

3)

;

4)

, ;

5)

, ;

6)

.

8.

1.

,  
,

30

2.

.

2.

( )- .

1.

( )

2.

3.

, , ;

- , ;

( ;  
- , 1:500,

- ;

- ( , ),

, , ;

- , ;

- , ; ( )

- ; , ,

- ; ,

- ;

15  
4.  
5.  
6.  
3.  
1.  
24

1)  
2)  
3)  
4)  
5)  
3.  
3.1  
3.2  
4.  
5.  
6.  
10  
29



6.

“

“

2.

6.1

(

);

6.2

;

6.3

;

6.4

;

6.5

.

3.

(

),

)

(

)

(

7.

—

4.

8.

,

5.

,

9.

:

9.1

,

;

6.

9.2

,

,

(

)

9.3

,

;

,

7.

**6.**

1.

(

).

,

8.

2.

30

9.

10.

**4.**

1.

1.1

1.2

1.3

1.4

1.5

1.6

1.7

30

2. 3

**5.**

1.

2.

.00 ),

100,00 .(

10

3.

10

4.

4.1

- 3

4.2

- 3

4.3

-3

4.4

4.5

4.6

( )

10

4.7

(

5.

).